


# Tehnicki list

## Mrežna polica GR-Magic® 55 A2

Broj artikla: 6001082



Mrežna polica visine 55 mm.

Za mrežnu policu nisu potrebne dodatne komponente za spajanje, polica se jednostavno utaknejedna u drugu. Širina petlje iznosi 50 x 100 mm (iznimka GRM 55/50 = 20 x 100 mm).

Zaštita od elektromagnetskog zračenja bez poklopca 15 dB, s poklopcem 25 dB.



**A2** Nehrđajući čelik 1.4301

**2B** neprerađen, naknadno obrađen

### Referentni podaci

Broj artikla	6001082
Tip	GRM 55 500 A2
Opis 1	Mrežna polica GRM
Proizvođač:	OBO
Dimenzija	55x500x3000
Materijal	Nehrđajući čelik 1.4301
Površina	površina naknadno obrađena
Norma površine	
Najmanja prodajna jedinica	3
Jedinica količine	Metar
Težina	276,667 kg
Jedinica za težinu	kg/100 m

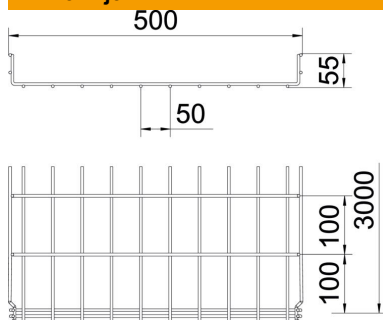
# Tehnicki list

## Mrežna polica GR-Magic® 55 A2

Broj artikla: 6001082



### Dimenzije



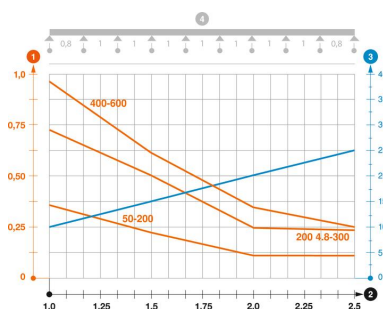
Duljina	3.000 mm
Širina	500 mm
Širina	19,69 in
Visina	55 mm
Visina	2,17 in
Mjera B	500 mm
Mjera H	58 mm

### Tehnički podaci

Izvedba spojnice	integrirana spojnica
Vrsta pričvršćivanja montažnog sustava	Pod Strop Zid
Očuvanje funkcije	ne
Integrirani pregradni zid	bez
Korisni presjek	220 cm <sup>2</sup>
Korisni presjek	22000 mm <sup>2</sup>
Oblik profila	U-oblik
Nehrđajući plemeniti čelik, obrađen	da
bezvijčana spojnica	da
Tip ispitivanja opterećenja prema IEC 61537	Tip II
Vrsta spoja sustava nosača kabela	Pričvršćivanje klik-sustavom

### Opterećenja

primjenjivi razmaci potpornja, min.	1 m
primjenjivi razmaci potpornja, maks.	2,5 m
Razmak podupiranja 1,0m	0,9 kN/m
Razmak podupiranja 1,5m	0,6 kN/m
Razmak podupiranja 2,0m	0,3 kN/m
Razmak podupiranja 2,5m	0,25 kN/m



### Dijagram opterećenja mrežnog kanala tipa GRM 55 VA

- 1 Dozvoljeno opterećenje kableske police/ljestvi u kN/m bez težine čovjeka
  - 2 Razmak podupiranja u m
  - 3 Savijanje drške u mm kod dopuštenog kN/m
  - 4 Krivulja opterećenja kod ispitivanja
- Krivulja opterećenja sa širinom kableskih polica/ljestvi u mm
- Krivulja savijanja stranice ovisno o razmaku nosača