


Tehnicki list

Mrežna polica GR-Magic® 55 A2

Broj artikla: 6001080



Mrežna polica visine 55 mm.

Za mrežnu policu nisu potrebne dodatne komponente za spajanje, polica se jednostavno utaknejedna u drugu. Širina petlje iznosi 50 x 100 mm (iznimka GRM 55/50 = 20 x 100 mm).

Zaštita od elektromagnetskog zračenja bez poklopca 15 dB, s poklopcem 25 dB.



A2 Nehrđajući čelik 1.4301

2B neprerađen, naknadno obrađen

Referentni podaci

Broj artikla	6001080
Tip	GRM 55 400 A2
Opis 1	Mrežna polica GRM
Proizvođač:	OBO
Dimenzija	55x400x3000
Materijal	Nehrđajući čelik 1.4301
Površina	površina naknadno obrađena
Norma površine	
Najmanja prodajna jedinica	3
Jedinica količine	Metar
Težina	234,667 kg
Jedinica za težinu	kg/100 m

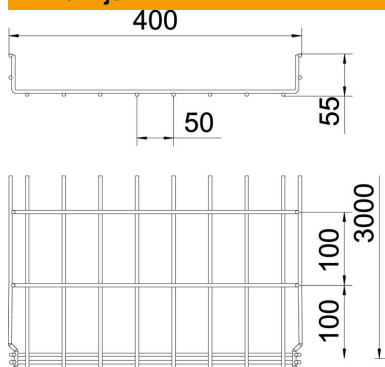
Tehnicki list

Mrežna polica GR-Magic® 55 A2

Broj artikla: 6001080



Dimenzije



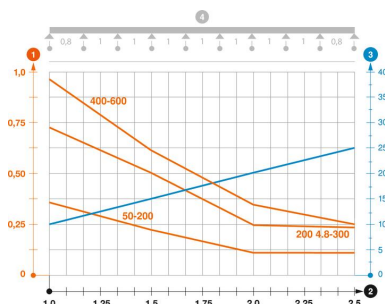
Duljina	3.000 mm
Širina	400 mm
Širina	16 in
Visina	55 mm
Visina	2,17 in
Mjera B	400 mm
Mjera H	58 mm

Tehnički podaci

Izvedba spojnice	integrirana spojnica
Vrsta pričvršćivanja montažnog sustava	Pod Strop Zid
Očuvanje funkcije	da
Integrirani pregradni zid	bez
Korisni presjek	175 cm ²
Korisni presjek	17500 mm ²
Oblik profila	U-oblik
Nehrđajući plemeniti čelik, obrađen	da
bezvijčana spojnica	da
Tip ispitivanja opterećenja prema IEC 61537	Tip II
Vrsta spoja sustava nosača kabela	Pričvršćivanje klik-sustavom

Opterećenja

primjenjivi razmaci potpornja, min.	1 m
primjenjivi razmaci potpornja, maks.	2,5 m
Razmak podupiranja 1,0m	0,9 kN/m
Razmak podupiranja 1,5m	0,6 kN/m
Razmak podupiranja 2,0m	0,3 kN/m
Razmak podupiranja 2,5m	0,25 kN/m



Dijagram opterećenja mrežnog kanala tipa GRM 55 VA

- 1 Dozvoljeno opterećenje kableske police/ljestvi u kN/m bez težine čovjeka
 - 2 Razmak podupiranja u m
 - 3 Savijanje drške u mm kod dopuštenog kN/m
 - 4 Krivulja opterećenja kod ispitivanja
- Krivulja opterećenja sa širinom kableskih polica/ljestvi u mm
- Krivulja savijanja stranice ovisno o razmaku nosača