


Tehnicki list

AZ kanal 200 FT

Broj artikla: 6075350



AZ kanal visine 50 mm.
Zaštita od elektromagnetskog zračenja bez poklopca 20 dB, s poklopcem 50 dB.



St Čelik

FT vruće pocinčano

Referentni podaci

Broj artikla	6075350
Tip	AZK 200 FT
Opis 1	AZ- kanal
Opis 2	perforiran
Proizvođač:	OBO
Dimenzija	50x200x3000
Materijal	Čelik
Površina	vruće pocinčano
Norma površine	DIN EN ISO 1461
Najmanja prodajna jedinica	3
Jedinica količine	Metar
Težina	296 kg
Jedinica za težinu	kg/100 m

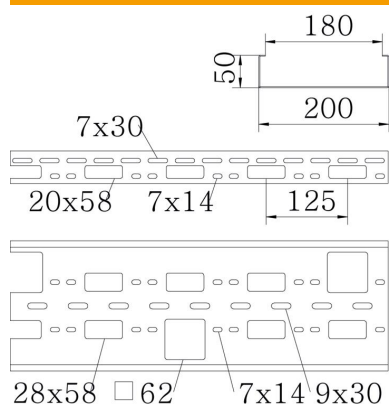
Tehnicki list

AZ kanal 200 FT

Broj artikla: 6075350



Dimenzije



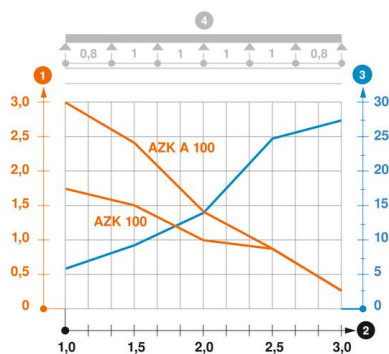
Dimenzije	50x200x1,5
Duljina	3.000 mm
Širina	200 mm
Visina	50 mm
Debljina lima	1,5 mm

Tehnički podaci

Izvedba spojnice	bez spojnice
Vrsta pričvršćivanja montažnog sustava	Strop Zid
Očuvanje funkcije	ne
Montažna perforacija u podu	da
NATO šablona za bušenje	ne
Korisni presjek	100 cm ²
Korisni presjek	10000 mm ²
Nehrdajući plemeniti čelik, obrađen	ne
Bočna perforacija	da
Izvedba velikog raspona	ne

Opterećenja

primjenjivi razmaci potpornja, min.	1 m
primjenjivi razmaci potpornja, maks.	3 m
Razmak podupiranja 1,0m	2,5 kN/m
Razmak podupiranja 1,5m	1,9 kN/m
Razmak podupiranja 2,0m	1,3 kN/m
Razmak podupiranja 2,5m	0,8 kN/m
Razmak podupiranja 3,0m	0,3 kN/m



Dijagram opterećenja za AZ-instalacijski kanal

- 1** Dozvoljeno opterećenje kablске police/ljestvi u kN/m bez težine čovjeka
- 2** Razmak podupiranja u m
- 3** Savijanje drške u mm kod dopuštenog kN/m
- 4** Krivulja opterećenja kod ispitivanja
- Krivulja opterećenja sa širinom kablских polica/ljestvi u mm
- Krivulja savijanja stranice ovisno o razmaku nosača